

РЫНОК ОБЛИГАЦИЙ

Бодрин Юрий research@sviaz-bank.ru
 Полютов Александр research@sviaz-bank.ru

ОСНОВНЫЕ НОВОСТИ

- Standard & Poor's: Рейтинги российского банка ОАО Банк ВТБ и его ключевых дочерних компаний не меняются в связи с пересмотром прогноза по суверенному рейтингу со «Стабильного» на «Позитивный».
- Якутия займет в мае 2.5 млрд. рублей.
- Цена размещения облигаций ОАО «ГАЗ-сервис» серии 01 объемом 30 млрд. рублей составила 73.5 % от номинала.
- 12 марта на ММВБ начались торги облигациями 3-го выпуска ОАО «Вимм-Билль-Данн Продукты Питания», включенными в котировальный список «В» ЗАО «ФБ ММВБ».
- АБ «РОССИЯ» выпустит трехлетние облигаций 02 серии на 3 млрд. рублей.
- Standard & Poor's: Рейтинги российского банка ЗАО «Райффайзенбанк» не меняются в связи с изменением прогноза по рейтингам Российской Федерации на «Позитивный».
- ИНТЕР РАО ЕЭС погасило двухлетние CLN, выпущенные Cloverie Plc. на сумму 150 млн. долларов США.
- Оренбургская ипотечно-жилищная корпорация разместит облигации 02 серии на сумму 1.2 млрд. рублей.
- ПЧРБ-Финанс в полном объеме разместил дебютный выпуск облигаций на 1.25 млрд. рублей по ставке 12.5 % годовых.
- Минфин РФ разместил на аукционе ОФЗ-АД довыпуска 46020 в объеме 3.089 млрд. рублей. Средневзвешенная доходность - 7.22 % годовых.
- Сформирован синдикат по размещению облигационного займа ОАО АФК «СИСТЕМА» серии 01.
- Ставка четвертого купона по облигациям ОАО «МЗ «Арсенал» серии 01 составила 12.65 % годовых.
- Доходность облигаций ОАО «Агрика» серии 02 при размещении может составить 12.3 – 13.0 % годовых.
- Минфин РФ разместил на аукционе ОФЗ-ПД довыпуска 26200 в объеме 2.066 млрд. рублей. Средневзвешенная доходность - 6.67 % годовых.
- Ставка пятого купона по облигациям Питер-Лада Финанс серии 01 составила 12.5 % годовых.

ЭКОНОМИЧЕСКИЕ ИНДИКАТОРЫ

Денежный рынок

Показатель	Посл.	Пред.	Нач. мес.	Нач. года
Курс ЦБ USD/RUR	23.8461	23.8587	24.0023	24.5462
Курс ЦБ EUR/RUR	36.6538	36.6446	36.5099	35.9332
Курс EUR/USD	1.5371	1.5359	1.5211	1.4639
Ставка Fed Funds	3.00	3.00	3.00	4.25
Ставка ЕЦБ	4.00	4.00	4.00	4.00

Остатки на кор/сч ЦБ (млрд. рублей)

Показатель	Посл.	Пред.	Нач. мес.	Нач. года
По России	623.6	511.6	587.9	801.5
По Москве	457.4	357.4	429.2	576.5
Депозиты банков	117.2	136.5	126.4	270.3

Межбанковский рынок и мировые индикаторы

Показатель	Посл.	Пред.	Нач. мес.	Нач. года
Mosprime 6m	7.58	7.53	7.54	6.74
Mibor - 1 день	4.57	4.73	6.30	4.16
Libor 6m USD	2.7875	2.7400	2.9312	4.5663
Индекс EMBI+	297	288	291	250
Индекс EMBI+ Rus	191	181	194	160
Индекс RCBI-c	157.43	157.17	157.10	156.67

Долговые рынки

Показатель	Посл.	Пред.	Нач. мес.	Нач. года
10Y UST	3.39	3.56	3.52	4.03
Rus'30	5.42	5.44	5.48	5.60
Москва 39	6.79	6.80	6.59	6.52
Газпром А6	7.34	7.38	7.07	6.89
ОФЗ 46018	6.94	6.95	6.71	6.47

Товарные и фондовые рынки

Показатель	Посл.	Пред.	Нач. мес.	Нач. года
Индекс Dow Jones	12110.24	12156.81	12266.39	13043.96
Индекс РТС	2079.67	2058.39	2063.94	2296.56
Brent Crude (ICE)	106.31	105.22	99.97	97.85
Light Sweet (NYMEX)	109.92	108.75	101.84	99.62
Gold	982.9	973.3	972.1	866.4

Комментарий по рынку внутренних долгов

В корпоративном сегменте рынка рублевых облигаций в среду можно было наблюдать нейтрально-позитивную динамику котировок. На фоне новости об изменении агентством S&P прогноза по суверенному рейтингу России на «Позитивный» вчера можно было наблюдать покупки наиболее качественных долгов. Так, в сопровождении неплохих торговых оборотов, в положительной области удалось закрыться рублевым бондам Газпрома А4 (+30 б.п.), РЖД 06 и 07 (+20 б.п. и +39 б.п. соответственно), ФСК ЕЭС 02 и 03 (+15 б.п. и +9 б.п. соответственно). В то же время стоит отметить, что данная новость оказала ограниченное влияние на котировки облигаций. Цены на российские долги росли «не ровно», а отдельным «фишкам» по итогам сессии даже удалось закрыться в минус. Стоит также отметить подорожавшие в среду обязательства МосОблЭлектроСети 01 серии (+176 б.п.), АКБ Промсвязьбанка 05 серии (+5 б.п.), ВБД ПП 02 серии (+4 б.п.). В сегменте субфедерального долга единой динамики котировок вчера не сложилось. Активно продавались городские облигации Томска 01 серии (-9 б.п.) и 05 выпуск Московской области (-32 б.п.), при этом подорожали рублевые бонды Московской области 07 (+35 б.п.).

Торговая активность в сегменте госбумаг вчера была низкой. «Чистый» объем торгов на вторичном рынке составил порядка 495.66 млн. рублей (общий объем торгов – 27.18 млрд. рублей) против 529.76 млн. рублей днем ранее. В принципе, это и не удивительно, т.к. основное внимание рыночных игроков в среду было сконцентрировано на трех выпусках ОФЗ – 46020, 26200 и 25058. Первые два займа размещались МИНФИНОм, в то время как ОФЗ 25058 досрочно выкупались эмитентом. Итоги размещений нам кажутся не вполне рыночными, допвыпуск ОФЗ 46020 (объем 15 млрд. рублей) удалось разместить чуть больше чем на 20 % (порядка 3.089 млрд. рублей) по средневзвешенной доходности – 7.22 % годовых (рыночный уровень). Напомним, что только в случае преодоления порога в 20 % от заявленного объема аукцион может быть признан состоявшимся! В дополнении ко всему у нас возникли некоторые сомнения в том, что размещенный объем был в полной мере покрыт заявками инвесторов еще и потому, что спрос на рублевые госбонды последнее время был очень низким, текущие уровни доходности выглядят не интересными для участников рынка. По тому же сценарию проходило размещение ОФЗ-ПД 26200 (объем 10 млрд. рублей). По итогам аукциона МИНФИНу удалось также разместить чуть больше 20 % (порядка 2.066 млрд. рублей) по средневзвешенной доходности – 6.67 % годовых. Касаясь вчерашнего досрочного выкупа ОФЗ 25058, отметим, что цена досрочного выкупа (100.13 % от номинала) выглядела для держателей данного выпуска очень привлекательной, в связи, с чем к выкупу было предъявлено больше 50 % от общего объема займа в обращении. Данный шаг со стороны МИНФИНа, на наш взгляд, был сделан не с целью создания какого-то дополнительного спроса на «новые» рублевые бонды эмитента, а скорее с целью предоставления финансовой системе дополнительной ликвидности. Ценовой рост федеральных долгов на вторичном рынке сопровождался довольно низкой активностью, а потому сложившуюся в среду динамику котировок мы не склонны считать показательной. Таким образом, подводя общие итоги, отметим, что наш негативный прогноз в отношении ОФЗ сохраняется без изменений.

На денежно-кредитном рынке вчера было спокойно. Ставка MIACR по однодневным МБК снизилась до отметки в 3.95 % годовых (-19 б.п. к уровню предыдущего торгового дня) и, таким образом, продолжила оставаться на вполне комфортном для участников рынка уровне. Объемы рефинансирования, привлекаемые банками в рамках операции прямого РЕПО, практически не изменились. По итогам утреннего аукциона кредитным организациям удалось занять порядка 5.59 млрд. рублей (объем привлечения днем ранее составил около 5.6 млрд. рублей) под ставку 6.27 % годовых. Второй аукцион, как и прежде, не состоялся в связи с отсутствием заявок. В принципе, ситуация с ликвидностью в финансовой системе продолжает оставаться благоприятной. Значительных перемен в конъюнктуре рынка МБК на этой неделе мы не ожидаем.

Тенденции предыдущих дней на внутреннем долговом рынке сегодня, вероятнее всего, сохранятся. Такой прогноз с нашей стороны обусловлен тем, что факторы, способные довольно сильно повлиять на изменения котировок российских заимствований, в большинстве своем постоянны и до конца текущей недели вряд ли претерпят сильные изменения. В то же время не лишним будет отметить и то, что ставки овернайт сегодня могут продолжить снижение на фоне сильно выросших остатков средств (более чем на 100 млрд. рублей) на корреспондентских счетах в Банке России.

Выпуски рублевых облигаций с наибольшим объемом сделок

Name	IssueSize	MatDate	Last	Change, %	Bid	Ask	YieldTM	DayValue
ФСК ЕЭС, 03	7 000 000 000	12.12.2008	99,79	0,09	99,75	99,85	7,51	157668898
МосОблЭлектроСеть, 01	6 000 000 000	06.09.2011	98,91	1,76	96,90	98,91	8,59	120454704
АКБ Промсвязьбанк, 05	4 500 000 000	17.05.2012	96,40	0,05	96,40	96,65	11,60	91605694
Газпром, А4	5 000 000 000	10.02.2010	101,60	0,30	101,61	101,69	7,44	85719747
ВБД ПП, 02	3 000 000 000	15.12.2010	98,75	0,04	98,55	99,00	9,74	78798313
Томск, 34001	500 000 000	20.05.2010	97,90	-0,09	97,60	97,99	11,16	70953750
Московская обл., 34005	12 000 000 000	30.03.2010	104,10	-0,32	104,10	105,40	7,94	68126202
ЮТК, 04	5 000 000 000	09.12.2009	100,50	-0,52	100,25	100,50	9,90	62787476
Московская обл., 26007	16 000 000 000	16.04.2014	99,35	0,35	99,15	100,00	8,30	60017062
Россельхозбанк, 03	10 000 000 000	09.02.2017	97,30	0,31	97,05	97,30	9,08	58727473

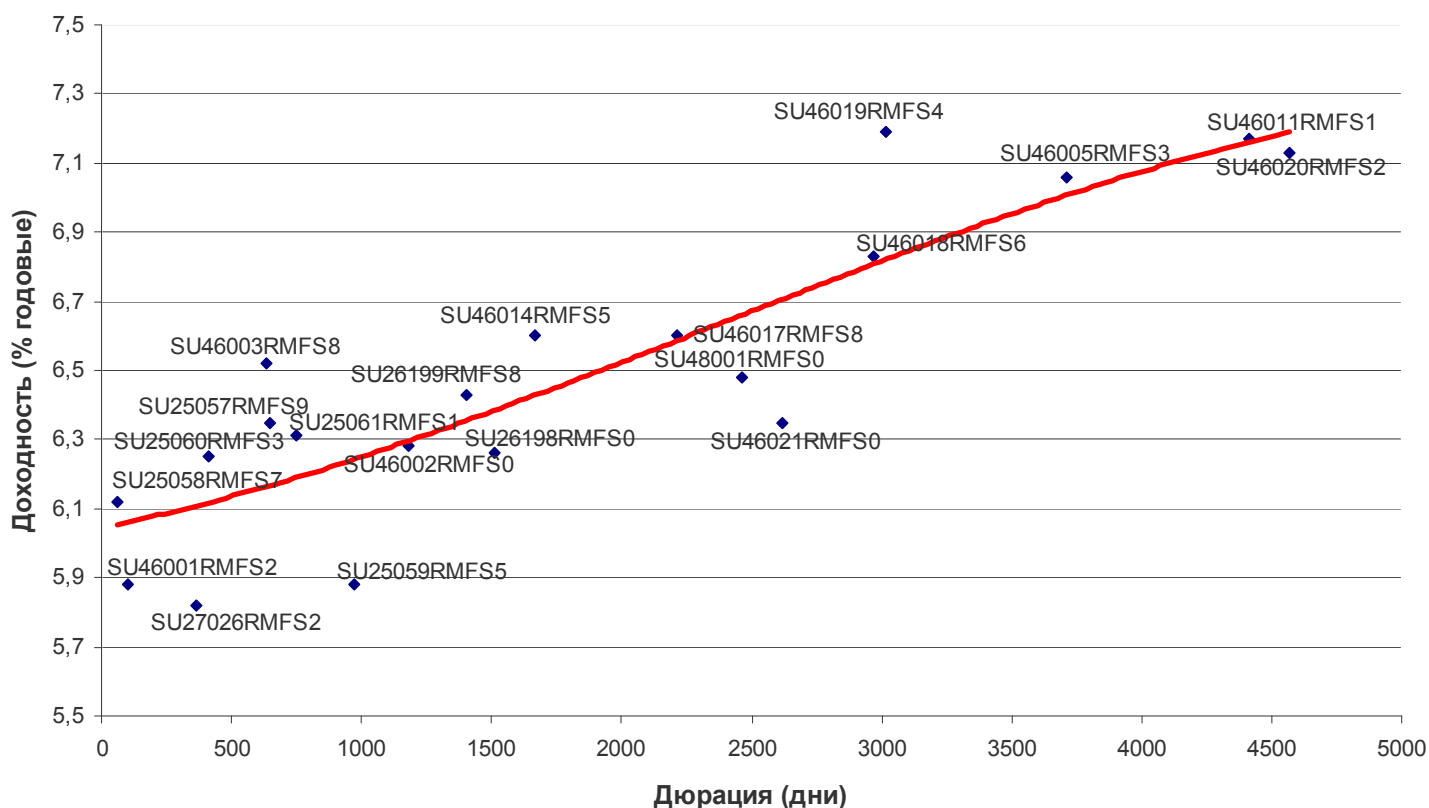
Источник: QuoteTotal 2

Итоги торгов государственными рублевыми облигациями

Name	MatDate	Last	Change, %	Bid	Ask	YieldTM	DayValue	Deals
ОФЗ-25058	30.04.2008	100,16	0,07	100,13	100,16	5,18	21623525420	38
ОФЗ-46001	10.09.2008	102,10	1,04	102,10	102,15	5,82	304968062	8
ОФЗ-25060	29.04.2009	99,97	0,02	99,89	99,97	5,95	13081048	2
ОФЗ-25057	20.01.2010	102,45	0,20	102,35	102,45	6,13	96748158	15
ОФЗ-25061	05.05.2010	99,51	0,11	99,45	99,76	6,18	498544	2
ОФЗ-25059	19.01.2011	99,95	0,25	99,06	100,15	6,26	14992500	1
ОФЗ-26198	02.11.2012	98,00	-0,05	97,50	99,95	6,50	980	1
ОФЗ-26200	17.07.2013	98,17	-0,34	97,83	98,84	6,67	2028131078	22
ОФЗ-46017	03.08.2016	104,00	0,48	103,05	104,00	6,58	104000	1
ОФЗ-46018	24.11.2021	106,05	0,05	106,00	106,05	6,94	65271056	23
ОФЗ-46020	06.02.2036	97,64	0,04	97,37	97,64	7,22	3032613965	52

Источник: QuoteTotal 2

Кривая доходности ОФЗ-ГКО



Итоги торгов региональными рублевыми облигациями

Name	MatDate	Last	Change, %	Bid	Ask	YieldTM	DayValue	Deals
Астрахань, 25001	17.12.2009	101,45	-0,54			8,85	30427500	2
Белгородская обл., 24001	29.04.2008	100,90	0,00	100,41	100,90	6,46	6054	2
Белгородская обл., 24002	19.10.2011	98,34	0,76	97,40	98,40	8,69	29978924	12
Белгородская обл., 31001	10.11.2010	99,00	-0,20	99,00	99,50	9,10	198000	1
Волгоград, 31002	21.12.2009	99,90	-0,30			9,65	999	1
Волгоградская обл., 34001	15.05.2012	99,00	-1,00			8,52	594000	10
Ивановская обл., 34001	09.11.2010	97,80	-0,31	97,60	98,49	10,39	3912300	2
Казань, 31003	29.08.2009	98,80	-0,15	98,70	99,00	9,14	5382755	8
Калужская обл., 34002	29.08.2011	97,55	0,05	97,55	98,20	9,81	1951000	1
Коми, 24006	14.10.2010	106,80	-0,19	106,80	107,98	8,58	354399	2
Коми, 35008	03.12.2015	91,00	1,11	90,00	96,50	9,09	15471967	2
Красноярский кр., 34003	01.10.2008	99,10	-0,20	99,10	99,30	7,82	10634645	7
Ленинградская обл., 26001	08.12.2010	113,00	-0,66	112,75	113,75	8,76	11300000	1
Ленинградская обл., 26002	05.12.2014	115,90	-0,09	115,90	128,50	9,10	1855900	3
Липецкая обл., 25005	15.07.2010	95,25	-3,30			9,60	66411553	3
Липецкая обл., 34004	19.07.2011	99,00	0,51			8,58	62370000	1
Магадан, 31002	31.05.2010	99,00	-2,61	98,00	99,70	10,93	594000	2
Марий Эл, 31005	23.05.2009	97,90	-0,20	97,90	98,30	10,52	978021	1
Москва, 25036	16.12.2008	103,00	-1,12			6,16	3091	3
Москва, 25043	17.05.2008	101,20	-0,18			5,05	856152	1
Москва, 27039	21.07.2014	106,05	0,05	105,60	106,30	6,79	3742305	11
Москва, 27041	30.07.2010	105,80	1,20	102,50	105,80	5,78	1058	1
Москва, 31047	28.04.2009	105,00	1,84	103,00	105,00	4,19	1050	1
Москва, 32044	24.06.2015	105,50	-0,24	104,90	105,40	6,89	16880000	3
Московская обл., 25004	21.04.2009	104,00	0,16	103,55	104,00	7,41	206960	1
Московская обл., 25006	19.04.2011	102,80	0,19	102,61	103,20	8,12	2056000	1
Московская обл., 26007	16.04.2014	99,35	0,35	99,15	100,00	8,30	60017062	5
Московская обл., 34005	30.03.2010	104,10	-0,32	104,10	105,40	7,94	68126202	6
Нижегородская обл., 34002	02.11.2008	100,70	0,00	100,70	100,99	8,29	1028133	12
Нижегородская обл., 34003	20.10.2011	97,95	-0,15	97,95	98,10	9,21	6371150	6
Новосибирск, 31003	14.07.2009	104,70	-0,29	104,30	104,70	8,37	4202360	4
Новосибирск, 31004	24.06.2010	99,03	0,03	98,90	99,30	9,23	8961100	15
Новосибирская обл., 34013	15.12.2009	98,50	0,51			9,96	75845	1
Самарская обл., 25003	11.08.2011	98,00	-1,01	98,10	98,90	8,54	19669900	6
Саха (Якутия), 25006	13.05.2010	101,58	-0,17	101,50	102,30	9,20	21938040	2
Саха (Якутия), 35001	11.04.2013	97,95	-0,81	97,95	98,70	8,83	20606654	11
Саха (Якутия), 35002	17.04.2014	96,95	0,31	95,00	96,95	8,85	485720	1
Томск, 34001	20.05.2010	97,90	-0,09	97,60	97,99	11,16	70953750	5
Тульская обл., 31001	28.06.2009	99,80	-0,99	91,00	100,99	8,95	399200	1
Удмуртия, 25001	27.12.2008	99,20	-0,05	99,25	99,34	9,45	496000	1
Уфа, 25004	03.06.2008	100,50	0,00	100,00	100,50	7,81	3015	1
Чебоксары, 25002	20.07.2009	99,79	-0,27			9,45	49880000	2
Чувашия, 25004	27.03.2009	103,63	-0,12	103,25	105,00	8,79	20723000	2
Чувашия, 31005	05.06.2011	95,60	0,62	95,65	96,95	9,68	3061691	5
Чувашия, 31006	17.04.2012	95,50	-0,52	94,90	95,50	9,18	1893962	12
Ярославская обл., 31004	26.05.2009	101,50	0,49	101,50	101,90	8,92	4161500	1
Ярославская обл., 31005	30.12.2008	99,20	-0,50	99,20	99,65	8,71	992	1
Ярославская обл., 34006	19.04.2011	96,09	0,09	96,01	96,29	9,60	2223373	5

Источник: QuoteTotal 2

Итоги торгов корпоративными рублевыми облигациями

Name	MatDate	Last	Change, %	Bid	Ask	YieldTM	DayValue	Deals
Абсолют Банк, 02	30.06.2008	100,65	0,00		100,65	5,90	2013	1
АВТОВАЗБАНК, 01	02.04.2010	99,50	-0,25	99,35	99,50	19,38	4033730	22
Автомир-Финанс, 01	01.09.2009	100,00	0,15			1,00	10000	1
Автомир-Финанс, 02	23.06.2010	98,00	0,31	97,71	98,00	13,91	1960000	2
Агрика, 01	29.09.2009	99,95	0,45	99,40	99,95	12,81	669665	2
Агрохолдинг-Финанс, 01	24.07.2009	99,15	0,30	98,90	99,14	16,14	1684880	3
Адамант-Финанс, 01	05.06.2008	100,00	0,20	99,80	100,00	12,26	1000	1
Адамант-Финанс, 02	20.05.2010	99,18	-0,02	98,70	99,18	13,09	992	1
АИЖК (Горно-Алтайская обл.), 01	13.04.2010	101,00	0,00			11,15	5661550	8
АИЖК КО, 02	23.08.2011	95,46	0,09	95,26	95,59	11,29	5169414	3
АИЖК, А1	01.12.2008	104,55	1,01			5,97	1045500	1
АИЖК, А10	15.11.2018	94,30	0,32	94,30	95,20	9,36	6322900	7
АИЖК, А11	15.09.2020	99,05	4,26	94,00	95,25	8,61	10916	2
АИЖК, А3	15.10.2010	102,35	-0,24	102,35	102,85	7,77	1024	1
АИЖК, А6	15.07.2014	95,10	0,00	94,70	95,15	8,84	1902000	1
АИЖК, А7	15.07.2016	94,00	0,43	94,00	94,05	9,18	48854800	8
АИЖК, А8	15.06.2018	94,25	-0,16			9,14	9118713	7
АК БАРС Банк, 02	22.01.2009	99,25	0,05	99,05	99,10	9,10	19850	3
АКБ Промсвязьбанк, 05	17.05.2012	96,40	0,05	96,40	96,65	11,60	91605694	9
АКБ Связь-Банк, 01	21.04.2011	97,05	-0,21	96,80	97,05	12,28	388200	1
АКБ СОЮЗ, 01	24.04.2008	100,15	0,02	99,90	100,20	8,15	3370994	7
АКБ СОЮЗ, 02	05.10.2009	100,37	0,01	100,34	100,38	8,82	41311067	14
АКБ Спурт, 02	31.05.2012	99,60	0,05	99,50	99,80	13,06	4980000	1
АЛАДУШКИН Финанс, 02	23.11.2011	94,35	-0,05	94,25	94,40	16,84	6299240	5
Алмазный дом Грейс, 01	07.06.2012	100,00	0,00			13,88	550000	1
АЛПИ-Инвест, 01	21.08.2009	98,01	0,01	98,00	98,50	16,35	1166680	16
Алькор и Ко, 01	08.12.2009	95,50	0,10	95,45	95,60	12,87	1910000	2
Альянс Русский Текстиль, 02	05.03.2009	98,00	-0,05	98,00	98,19	15,96	921692	6
Альянс Русский Текстиль, 03	20.10.2009	98,00	0,00	97,40	98,00	16,56	1712920	6
АМУРМЕТАЛЛ, 01	26.02.2009	99,90	-0,05	99,51	99,90	10,15	198798	6
АПК Аркада, 02	20.02.2009	97,01	-0,50	97,01	97,50	18,11	1006641	10
АПК Аркада, 03	31.03.2011	98,50	0,15	98,35	98,50	17,19	270875	2
АПК ОГО, 02	25.02.2009	98,00	0,47	97,50	98,00	16,08	187425	5
АПК ОГО, 03	09.07.2010	99,05	-0,05	99,05	99,14	17,22	30370895	6
Аптечная сеть36.6, 01	30.06.2009	98,60	0,15	98,01	99,00	11,35	691180	3
Арбат энд Ко, 01	20.06.2008	68,00	-1,45	68,00	70,00	334,69	531748	17
Арттел-Инвест, 01	17.07.2009	99,70	-0,30			12,71	698	1
АСПЭК, 01	31.03.2010	95,45	0,47	95,07	95,35	22,54	9545	3
Астон, 01	02.12.2008	99,48	-0,52			14,63	19900000	2
Атлант-М, 01	13.11.2008	99,20	0,15	99,10	99,20	12,85	3968	1
АЦБК-Инвест, 03	14.04.2011	100,30	0,00	100,05	100,35	9,48	6018000	1
БАНАНА-МАМА,02	12.08.2010	94,50	-0,26	94,00	94,75	19,03	17534625	6
Банк ВТБ, 04	19.03.2009	99,96	-0,01			7,98	4506197	1
Банк ВТБ, 05	17.10.2013	99,80	0,05	99,75		7,81	998	1
Банк ЖилФинанс, 01	19.12.2008	100,00	0,00			9,49	3200000	1
Банк ЗЕНИТ, 03	09.11.2011	100,19	0,06	100,09	100,19	8,41	1002	1
Банк НФК, 02	12.05.2009	99,65	0,15			12,13	2012937	10
Банк Петрокоммерц, 02	31.08.2009	98,00	2,08	98,00	99,00	10,24	218540	1
Банк Санкт-Петербург, 01	22.06.2009	100,00	0,00			9,29	1200000	1
БЕЛАЗКОМПЛЕКТ ПЛЮС, 01	22.10.2009	98,00	-0,51	98,00	99,00	32,71	980	1

Белон-Финанс, 01	03.06.2009	98,48	-1,27			10,67	2958500	3
Бородино-Финанс, 01	16.12.2009	99,60	0,40	99,25	99,60	12,27	498000	10
ВАГОНМАШ, 01	19.06.2008	99,90	-0,30	99,95	100,20	14,14	29970	1
ВБД ПП, 02	15.12.2010	98,75	0,04	98,55	99,00	9,74	78798313	2
ВБД ПП, 03	27.02.2013	100,20	0,00	100,21	100,28	9,28	16661281	13
Виктория-Финанс, 01	29.01.2009	97,95	-0,46	97,90	98,35	13,31	4695886	6
Виктория-Финанс, 02	16.02.2010	97,35	0,01	97,30	97,65	12,85	8020404	2
Волгабурмаш, 01	08.10.2008	100,00	0,10	99,55	100,00	14,43	3987	2
ВолгаТелеком, ВТ-2	30.11.2010	99,61	-1,38	99,61		8,93	2988	1
ВолгаТелеком, ВТ-3	30.11.2010	99,95	-0,08	99,00	100,00	8,70	519740	13
ВолгаТелеком, ВТ-4	03.09.2013	98,80	-0,20	98,80	99,15	9,16	34241383	6
Восток-Сервис-Фин, 01	10.09.2009	99,99	0,00			11,38	999900	11
ВТБ 24, 01	05.10.2011	99,50	-0,48	99,85	100,00	9,30	1990	1
ВТБ-Лизинг Финанс, 01	06.11.2014	99,80	0,10	99,55	99,85	8,77	29940000	1
ВТО ЭРКОНПРОДУКТ, 01	10.09.2009	99,90	-0,04			13,29	549450	11
Газпром, А9	12.02.2014	98,50	0,00	97,40	99,00	7,69	985	1
Газпром, А4	10.02.2010	101,60	0,30	101,61	101,69	7,44	85719747	97
Газпром, А6	06.08.2009	99,65	0,05	99,55	99,75	7,34	6602775	5
Газпром, А8	27.10.2011	97,67	0,12	97,40	99,00	7,89	5667868	5
Газпромбанк, 02	20.11.2013	99,97	-0,08			6,78	19994000	1
ГАЗ-Финанс, 01	08.02.2011	100,00	0,09	99,71	100,00	9,50	1000000	2
ГК Заводы Гросс, 01	22.04.2010	100,00	0,19	99,77	100,09	12,96	1000000	11
Главстрой-Финанс, 02	17.03.2011	100,74	0,49			8,69	38292545	11
ГЛОБЭКСБАНК, 01	15.03.2010	99,97	0,00			12,15	2999100	3
ГОТЭК, 02	18.06.2009	98,75	0,25	98,51	98,99	15,82	1975000	1
Группа Джей Эф Си, 01	20.10.2011	98,49	0,30	97,62	98,50	12,17	1083390	1
Группа ЛСР, 01	20.03.2008	100,00	-0,20			10,00	5476000	7
Группа Магnezит, 01	18.12.2008	98,00	-0,31	98,03	98,40	11,30	12286820	2
Группа Магnezит, 02	28.03.2011	98,00	-0,10	97,11	98,00	11,11	102900	2
Группа Черкизово, 01	31.05.2011	99,00	-1,00	99,00	99,50	9,95	6010490	3
ГТ-ТЭЦ Энерго, 03	18.04.2008	100,00	-0,03	100,00	100,02	10,51	2999209	10
ГТ-ТЭЦ Энерго, 04	02.09.2009	98,75	-0,45	98,80	99,60	11,99	987575	2
ГЭС, 01	20.06.2012	97,75	-1,90			8,82	1955	2
Дальсвязь, 03	03.06.2009	100,50	-0,30		100,60	8,06	562799	12
ДВТГ-Финанс, 01	03.08.2010	97,40	-0,16	97,35	97,50	14,38	6819050	2
Дикая Орхидея, 01	09.04.2009	100,30	-0,05	100,35	100,50	12,58	4543581	3
Дикси-Финанс, 01	17.03.2011	88,00	-2,22			14,79	207700	3
ДКС ФЖС РБ, 01	24.11.2009	100,05	2,83			12,32	20007991	3
ЕБРР, 01	12.05.2010	99,75	0,00	99,75	99,85	7,81	14962500	5
ЕБРР, 02	21.04.2011	99,75	-0,20	99,75	99,85	7,96	18154700	7
Жилсоципотека-Финанс, 01	22.10.2009	99,95	-0,05			13,65	3101849	17
ЖК-ФИНАНС, 01	24.12.2009	98,50	-0,51	98,25	98,99	19,39	492500	1
Зернокомпания Настюша, 01	18.12.2009	100,00	-0,05	99,82	100,00	12,71	1468000	1
Золото Селигдара, 01	28.06.2011	100,05	0,00	99,00	100,05	14,69	5003	1
ИжАвто, 02	09.06.2011	97,60	-0,41	97,65	98,18	13,63	10833610	3
ИК Рубин, 01	13.10.2009	100,00	0,02	99,99	100,12	13,82	10000000	8
ИКС 5 ФИНАНС, 01	01.07.2014	96,15	0,00			9,70	962	1
Инвестторгбанк, 01	14.10.2008	100,10	-0,05			10,39	20020	1
Инком-Лада, 02	12.02.2010	100,00	0,00	100,00	100,08	13,08	22752175	12
Инком-Лада, 03	10.06.2011	97,90	-0,31			13,44	25113016	5
ИНКОМ-Финанс, 01	28.03.2009	98,55	-0,92	98,55	99,50	16,35	375476	1
Инмарко, 01	19.12.2008	100,40	-0,20			11,22	1004000	12
ИНПРОМ, 02	15.07.2010	98,50	0,00	98,50	98,89	10,96	1729250	2
ИНПРОМ, 03	18.05.2011	99,25	0,05	98,20	99,70	10,32	992500	1
Интегра Финанс, 02	29.11.2011	99,50	0,51	97,99	99,85	11,31	995000	11
ИРКУТ, А03	16.09.2010	98,60	-0,04	98,60	99,39	9,60	1111722	2
Искрасофт, 02	02.03.2010	100,90	-0,10	99,90	100,90	13,17	23207	1
ИСО ГПБ-Ипотека, 01	29.12.2036	95,50	0,00	95,12	96,00	9,85	18321686	16

ИТЕРА ФИНАНС, 01	20.11.2012	99,80	0,00	99,75	99,80	10,83	30439105	7
КамскДол-Ф, 03	04.06.2009	100,64	0,34	100,44	100,64	10,50	30188	2
КАРАТ, 02	22.12.2009	100,50	0,00	100,30	101,50	13,37	2009000	2
Карусель Финанс, 01	12.09.2013	99,50	0,00	99,35	99,70	11,04	6004825	3
КБ ДельтаКредит, 02	30.05.2010	99,99	-0,01			7,63	1000	1
КБ КЕДР, 02	15.09.2009	100,00	0,00			11,49	1000000	11
КБ ЛОКО-БАНК, 02	22.04.2008	99,80	-0,10			12,43	4990	1
КБК ЧЕРЕМУШКИ, 01	02.03.2009	100,21	0,26			4,78	440924	1
КД авиа-Финансы, 01	21.04.2010	100,00	0,00	100,00	100,07	13,08	1625000	2
КИТ Финанс Инвестбанк, 01	18.12.2008	99,25	0,05	99,20	99,25	11,30	12626191	10
КИТ Финанс Инвестбанк, 02	23.03.2010	99,40	0,00			11,47	10934000	2
КМЗ-Финанс, 01	10.06.2010	99,56	0,06	99,55	99,62	11,50	1523123	3
Кокс, 01	16.07.2009	98,75	0,05	98,70	99,00	10,20	8641000	2
КомАгентство Домодедово, 02	22.05.2008	100,00	0,00	100,00	100,50	11,11	1655000	2
Компания Усть-Луга, 01	11.02.2010	100,00	-0,70	96,00	100,00	10,27	570000	4
Концерн Ижмаш, 02	17.06.2008	100,31	0,01	100,31	100,80	12,50	3021	2
КРЕДИТ ЕВРОПА БАНК, 01	03.02.2010	99,00	0,81			10,76	990	1
Кубаньэнерго, 01	21.07.2010	99,97	0,04			8,02	9996600	2
Ладья-Финанс, 01	13.09.2012	102,95	0,00			7,88	720650	1
Лизинговая компания УРАЛСИБ, 01	29.12.2010	100,15	0,05	100,00	100,10	11,77	1002	1
ЛОМО, 03	05.09.2009	99,00	0,00			15,07	1606770	1
ЛР-Инвест, 01	17.07.2012	102,80	0,00			7,78	102800	1
ЛСР-Инвест, 02	14.07.2011	96,80	-0,05	96,50	97,00	11,26	968970	12
ЛУКОЙЛ, 02	17.11.2009	99,30	-0,10	99,20	99,35	7,84	4942158	3
ЛУКОЙЛ, 03	08.12.2011	97,82	-0,09	97,75	97,87	7,93	22576526	46
ЛУКОЙЛ, 04	05.12.2013	98,05	0,00	97,80	98,11	7,98	31699017	9
ЛЭКстрой, 01	14.12.2010	98,50	0,51	98,00	98,50	15,64	1654800	5
М.видео Финанс, 01	18.11.2009	99,90	0,00		99,90	9,84	549450	11
Магнит Финанс, 02	23.03.2012	96,50	-0,41	97,00		9,47	7643770	4
Макси-Групп, 01	12.03.2009	99,50	0,00			24,61	11940	1
Марийский НПЗ-Финанс, 01	16.12.2008	99,35	0,00	98,91	99,39	12,32	32557977	8
Марта Финанс, 01	22.05.2008	99,00	-0,13	99,00	99,39	20,87	2272611	35
Марта Финанс, 03	02.08.2011	99,00	-0,10	98,90	99,00	18,92	886049	5
Мастер-Банк, 02	23.05.2008	100,00	-0,04	99,60	100,10	11,62	2000	2
Матрица Финанс, 01	10.12.2008	96,40	0,00	95,30	96,40	17,99	964	1
Махеев Финанс, 01	03.06.2010	99,09	0,09	99,06	99,07	16,82	396360	1
МГТС, 05	25.05.2010	99,90	-0,09	99,90	100,19	7,65	1578568	2
МДМ-Банк, 03	01.10.2009	99,55	-0,15	99,35	99,80	9,54	1995980	2
МегаФон, 03	15.04.2008	100,40	0,17			4,99	5522000	10
МельКомбинат, 01	26.02.2009	99,60	-0,37			1,52	996	1
МЕТАР Финанс, 01	10.06.2010	98,70	0,29	98,60	98,70	18,99	2674770	10
Метзавод Серова, 01	27.02.2009	97,10	-0,72	97,00	97,10	12,38	5893420	2
Метрострой Инвест, 01	23.09.2011	100,00	0,00			8,61	250000	1
Мечел, 02	12.06.2013	99,10	-0,50	99,10	101,89	9,03	37864569	7
МИАН-Девелопмент, 01	02.03.2010	90,90	1,22	87,10	90,90	37,64	221091	5
МиГ- Финанс, 02	06.09.2011	100,00	0,05			8,93	2000	2
М-Индустрия, 01	16.08.2011	100,28	0,00	100,15	100,28	12,51	3092745	4
Миракс Групп, 01	19.08.2008	100,00	-0,20	99,85	100,20	10,74	21068016	15
Миракс Групп, 02	17.09.2009	100,10	0,10			11,21	20010000	2
Мкапитал, 01	20.08.2009	98,40	-1,60			12,38	984	1
МКХ, 02	25.08.2009	99,50	0,00	98,77	99,50	15,43	51740	2
ММК-Трансфинанс, 01	10.07.2008	98,60	-0,70	99,00	99,40	16,51	276080	2
МОИА, 01	21.12.2010	96,00	0,00	93,00	95,90	11,24	24576	1
МОИА, 02	07.09.2011	100,00	0,00			8,15	900	1
Монетка-Финанс, 01	14.05.2009	100,50	0,00			9,81	1005000	11
Московский КредитБанк, 02	04.06.2009	100,18	0,03	99,50	101,25	11,62	520797	10
Москоммерцбанк, 01	10.12.2008	99,98	0,01			9,68	9998	1

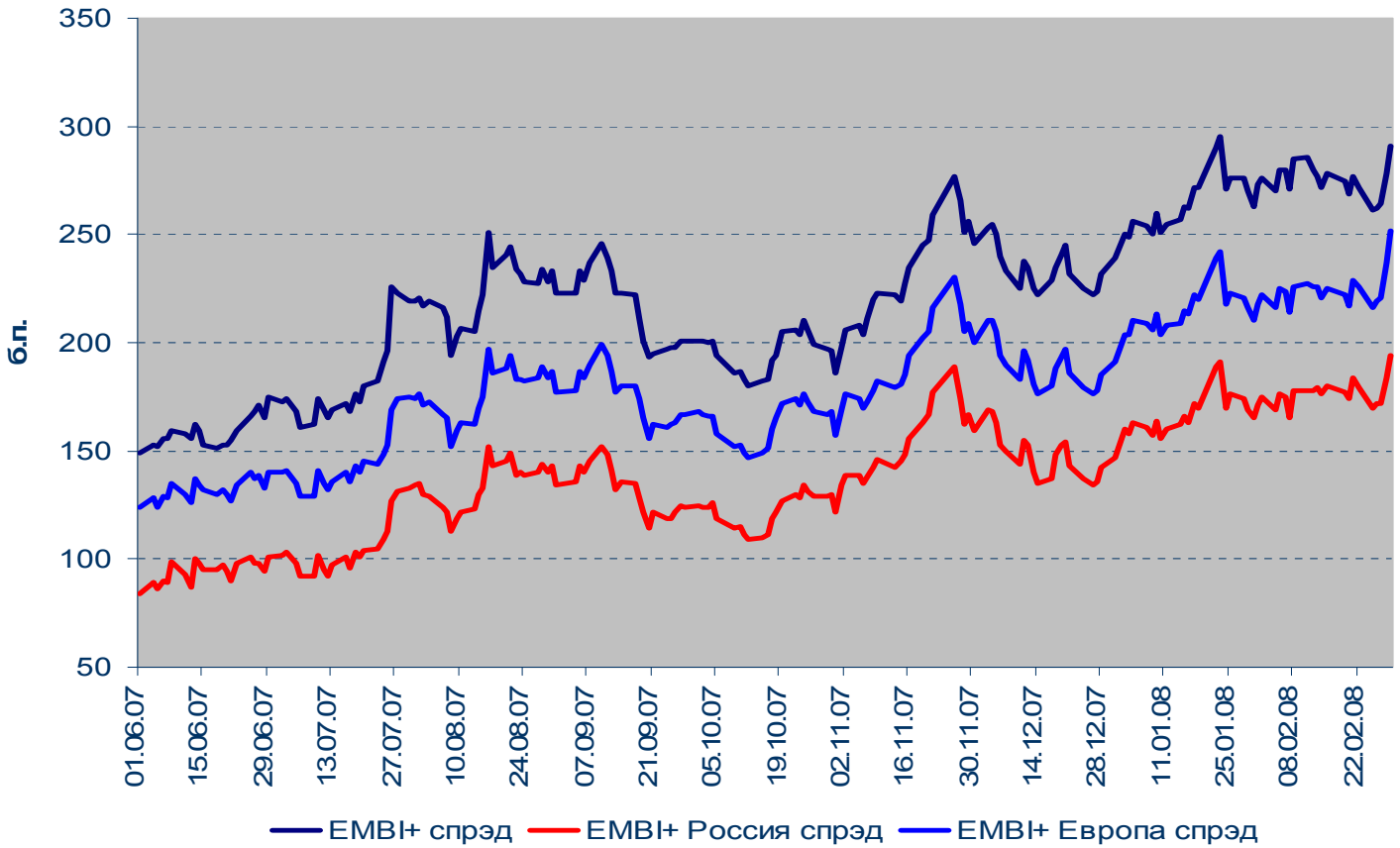
Москоммерцбанк, 02	15.02.2011	97,05	-2,76			15,33	11643000	12
Мосмарт Финанс, 01	12.04.2012	99,70	0,05	99,62	99,95	13,97	303088	4
МосОблГаз-Финанс, 01	21.12.2008	100,10	0,05	100,10	100,20	10,85	32032	1
Мособлтрастинвест, 01	26.09.2009	95,80	-0,16	95,78	95,95	14,86	7661159	4
МосОблЭлектроСеть, 01	06.09.2011	98,91	1,76	96,90	98,91	8,59	120454704	13
МоссельпромФинанс, 01	12.12.2008	99,13	0,03	99,15	99,18	14,15	1011149	4
Мострансавто-Финанс, 01	18.12.2012	100,05	0,02	99,50	100,30	12,72	11005500	5
Мосэнерго, 01	13.09.2011	99,00	0,57	98,22	98,99	8,43	1972	2
Мосэнерго, 02	18.02.2016	96,80	-0,10	96,30	97,50	8,81	11616	1
Мотовилихинские заводы, 01	22.01.2009	99,51	0,12	99,50	99,51	10,23	5266354	4
Моторостроитель-Финанс, 01	19.03.2009	96,10	0,05	96,10	98,50	14,74	2122128	2
НижнекамскНХ, 04	26.03.2012	100,95	0,40	100,65	100,95	9,21	29802860	21
Нижнесергинский ММЗ, 01	19.05.2008	96,00	6,54	89,49	98,40	25,66	176640	1
НИКОСХИМ-ИНВЕСТ, 02	20.08.2009	97,06	1,10	97,00	97,40	14,22	1266803	3
НК АЛЬЯНС, 01	14.09.2011	96,00	0,00	95,75	96,22	12,23	5760000	1
Новые Черемушки, 02	22.04.2008	100,00	0,15	99,50	100,00	11,69	2000	2
НОМОС-БАНК, 07	16.06.2009	100,01	-0,09	100,01	100,09	9,33	51205942	15
НПО Сатурн, 01	23.03.2008	100,06	-0,04			9,16	1000600	11
НутрИнвестХолдинг, 01	09.06.2009	99,65	-0,05	99,26	99,65	11,41	730435	2
ОГК-5, 01	29.09.2011	98,15	0,15	97,95	98,15	8,99	1970	2
ОЗНА-Финанс, 01	08.12.2009	99,25	0,25			11,70	19850	1
ОМК, 01	12.06.2008	100,06	-0,34	100,06	100,35	9,03	6012	3
ОЧАКОВО, 02	19.09.2008	99,25	-0,40	99,50	99,85	11,34	34738	1
ПАВА, 01	15.06.2008	100,00	5,26			1,00	1000	1
Паркет-Холл-Сервис, 01	01.04.2010	99,52	-0,13	99,40	100,10	14,05	1492550	3
Парнас-М, 02	17.11.2011	95,00	-0,82	90,00	95,50	14,95	2388350	2
Патэрсон-Инвест, 01	17.12.2009	99,50	0,44			12,30	119395	2
ПЕНОПЛЭКС Финанс, 01	17.12.2009	99,50	0,05	99,35	99,50	13,44	733555	2
Первая Ипотечная Компания, 05	20.05.2008	100,10	0,02	100,00	100,10	8,90	125125	1
Первый ипотечный агент АИЖК, 01	15.02.2039	99,40	0,35	98,75	99,40	10,37	1455	1
ПИВДОМ, 01	22.04.2010	99,60	-0,39	99,60	99,99	14,10	10956	1
ПО УОМЗ, 01	10.06.2010	98,00	-0,81	98,00	99,00	12,59	1456160	3
Промтрактор-Финанс, 01	03.07.2008	99,95	-0,10	99,75	100,09	9,50	599700	2
Промтрактор-Финанс, 02	18.10.2011	100,65	-0,15	100,27	100,70	10,55	10062000	3
Протек Финанс, 01	02.11.2011	96,80	0,10			96,65	135560	2
ПТПА-Финанс, 01	11.11.2009	99,75	-0,15	99,75	99,99	13,24	232432	3
ПЭБ Лизинг, 01	23.09.2009	100,00	0,10			12,68	832000	4
Разгуляй-Финанс, 02	27.09.2011	99,98	0,03	99,96	100,00	10,66	4999400	5
Разгуляй-Финанс, 03	16.03.2012	99,30	0,30	99,25	99,50	12,06	32370785	10
РАФ, 03	21.09.2008	99,40	0,00	99,35	99,50	8,55	10953110	8
Ренинс Финанс, 01	30.03.2010	99,85	-0,05	99,80	100,00	13,35	998500	11
РЖД, 03	02.12.2009	101,50	0,35	100,90	101,50	7,51	2030	2
РЖД, 05	22.01.2009	99,40	-0,20	99,55	99,60	7,52	994	1
РЖД, 06	10.11.2010	99,20	0,20	99,00	99,29	7,83	4167199	5
РЖД, 07	07.11.2012	100,19	0,39	99,20	99,90	7,64	12023806	2
РКС, 01	15.04.2009	100,00	0,00	99,95		10,24	6000000	1
РОСИНТЕР РЕСТОРАНТС, 02	02.07.2008	100,10	0,10	96,00	100,10	10,00	4004	1
Россельхозбанк, 01	04.06.2008	100,05	0,18	99,85	99,90	7,16	1001	1
Россельхозбанк, 03	09.02.2017	97,30	0,31	97,05	97,30	9,08	58727473	9
Русагро, 01	19.07.2008	101,13	1,13			6,51	3034	1
Русский Стандарт, 05	09.09.2010	98,70	0,15			11,35	10049433	3
Русский Стандарт, 06	09.02.2011	96,60	-0,67	96,80	97,00	12,52	4830970	2
Русский Стандарт, 07	20.09.2011	99,98	0,00	98,50	99,98	9,08	37485000	4
Русский Стандарт, 08	13.04.2012	98,12	0,02	97,90	98,12	11,89	10788162	3
Русское море, 01	14.06.2012	99,00	-0,25			13,73	990	1

РуссНефть, 01	10.12.2010	90,58	0,03	90,10	90,58	24,90	5972634	19
Русфинанс Банк, 01	02.12.2008	101,15	0,00			6,62	3034500	11
Русфинанс Банк, 02	02.12.2008	98,75	-2,57			9,03	509550	11
Русфинанс Банк, 04	12.02.2010	96,50	-0,31			9,96	3831050	3
Русь-Банк, 01	19.03.2009	97,69	-0,30	97,11	97,69	12,87	199595	4
Русь-Банк, 02	22.02.2010	98,90	0,30	98,60	99,15	12,43	8897250	14
Рыбинскабель, 01	28.02.2012	99,90	-0,13			13,92	1000999	3
Салаватнефтеоргсинтез, 02	10.11.2009	101,45	-0,68	101,00	101,50	9,23	24855250	2
Салаватстекло, 01	25.03.2008	100,15	0,10			9,58	12436627	5
Салаватстекло, 02	28.10.2009	99,20	0,20			11,33	5952000	1
Санвэй Груп, 01	03.12.2008	99,75	0,05	99,40	99,75	11,90	19950	1
Сахарная Компания, 01	10.11.2009	94,00	0,01	92,90	94,00	60,05	1034000	7
СБ-Финанс, 01	18.06.2012	99,40	0,37	99,20	99,95	12,82	4970000	1
Северсталь-авто, 02	17.07.2013	96,45	-0,77	96,60	96,60	9,63	5923830	2
СевЗапТелеком, 04	08.12.2011	99,80	0,81			8,43	15968000	1
Седьмой Континент, 02	14.06.2012	97,05	-1,97	97,05	97,25	10,56	135972	4
СибирьТелеком, 05	25.04.2008	100,07	-0,03	100,08	100,40	8,63	12373656	1
СибирьТелеком, 06	16.09.2010	99,95	0,25			8,09	1999000	20
СибирьТелеком, 07	20.05.2009	99,26	-1,81	99,25	100,80	9,52	1091860	1
СибЦем, 01	12.06.2008	99,10	-1,39	99,50	100,00	13,73	4955000	2
Синергия, 01	22.04.2009	100,00	0,00	99,95	100,00	11,06	16123099	5
СИТРОНИКС, 01	21.09.2010	99,20	-0,10	98,65	99,20	11,12	119200	4
СМАРТС, 03	29.09.2009	99,55	-0,20	99,50	99,65	15,49	1996368	5
Содружество-Финанс, 01	22.10.2009	96,25	0,01	95,00	96,00	13,51	1087625	1
СОРУС КАПИТАЛ, 01	05.11.2009	100,05	-0,02	100,06	100,30	12,45	2244489	3
Спортмастер Финанс, 01	21.05.2010	100,00	-0,19			8,98	90000000	2
СРЗ-Финанс, 01	10.12.2009	99,05	-0,93			15,88	1975057	1
Стройтрансгаз, 01	25.06.2008	100,20	-0,05	99,90	100,25	8,99	198237	3
СУ-155 КАПИТАЛ, 03	15.02.2012	100,15	-0,25	100,17	100,50	13,21	50075	1
ТАИФ-Финанс, 01	09.09.2010	99,25	0,00			10,15	39680000	2
Таттелеком, 04	01.11.2012	100,55	0,13	100,45	100,55	9,16	1006	1
ТатфондБанк, 03	19.05.2009	100,00	-0,05	99,85	100,02	12,25	127075	6
Татэнерго, 01	13.03.2008	100,01	0,04			9,30	9998500	7
ТГК-10, 02	06.02.2013	100,25	0,05	100,25	100,29	9,67	36743615	9
ТГК-4, 01	31.05.2012	98,75	-0,25	97,00	98,50	8,85	5925000	1
ТД Евросеть, 02	02.06.2009	98,50	32,04	80,00	98,50	1,24	255115	2
ТД КОПЕЙКА, 01	17.06.2008	98,76	-0,71			14,59	1178207	2
ТД КОПЕЙКА, 02	15.02.2012	94,00	-0,42	94,00	94,44	16,63	558594	5
ТД Русские масла, 02	29.03.2012	97,00	0,00	96,00	97,00	19,18	267720	1
ТЕРНА-ФИНАНС, 01	16.12.2008	99,00	6,45			6,60	306900	11
ТЕРНА-ФИНАНС, 02	04.11.2011	99,50	0,00			13,16	397920	2
ТехноНИКОЛЬ-Финанс, 01	11.11.2009	99,58	-0,02	99,56	99,60	12,71	995800	1
ТехноНИКОЛЬ-Финанс, 02	07.03.2012	96,02	-0,14			13,05	2540028	2
Техносила-Инвест, 01	26.05.2011	99,35	0,46	98,90	99,35	13,42	396600	3
ТК Финанс, 01	18.09.2008	100,02	0,02			10,72	15001	2
ТКБ, 01	01.06.2009	98,70	0,51			14,32	987	1
ТКС Банк, 01	22.10.2010	99,00	-0,10	99,00	100,00	20,65	30690	2
ТМК, 03	15.02.2011	100,75	-0,10	100,65	100,80	9,37	32423003	14
ТОАП-Финансы, 01	10.12.2009	96,50	0,00	96,00	96,50	28,67	965965	2
ТОП-КНИГА, 01	05.02.2009	87,99	17,32	75,00	88,00	15,20	6160	4
ТОП-Книга, 02	09.12.2010	97,80	0,00	96,05	97,80	14,10	500736	12
Торговый Дом Мечел, 01	12.06.2009	94,00	1,08			10,50	172020	1
ТРАНСАЭРО-Финансы, 01	05.02.2009	98,16	0,01	98,01	98,16	13,26	317057	2
ТрансКредитБанк, 02	12.06.2012	97,75	-0,15	97,75	97,80	9,40	9775000	1
Трансмашхолдинг, 02	10.02.2011	99,12	-0,17	99,02	99,30	9,83	3766560	1
ТрансФин-М, 01	25.09.2009	100,20	0,20			10,71	84350364	2
ТрансФин-М, 02	10.08.2012	100,00	0,50			10,73	10025510	13
УБРиР-Финанс, 02	02.07.2009	99,20	0,50	98,71	99,25	13,54	4563130	7
Удмуртнефтепродукт, 01	01.09.2008	99,40	0,21	99,20	99,40	11,26	42941800	6

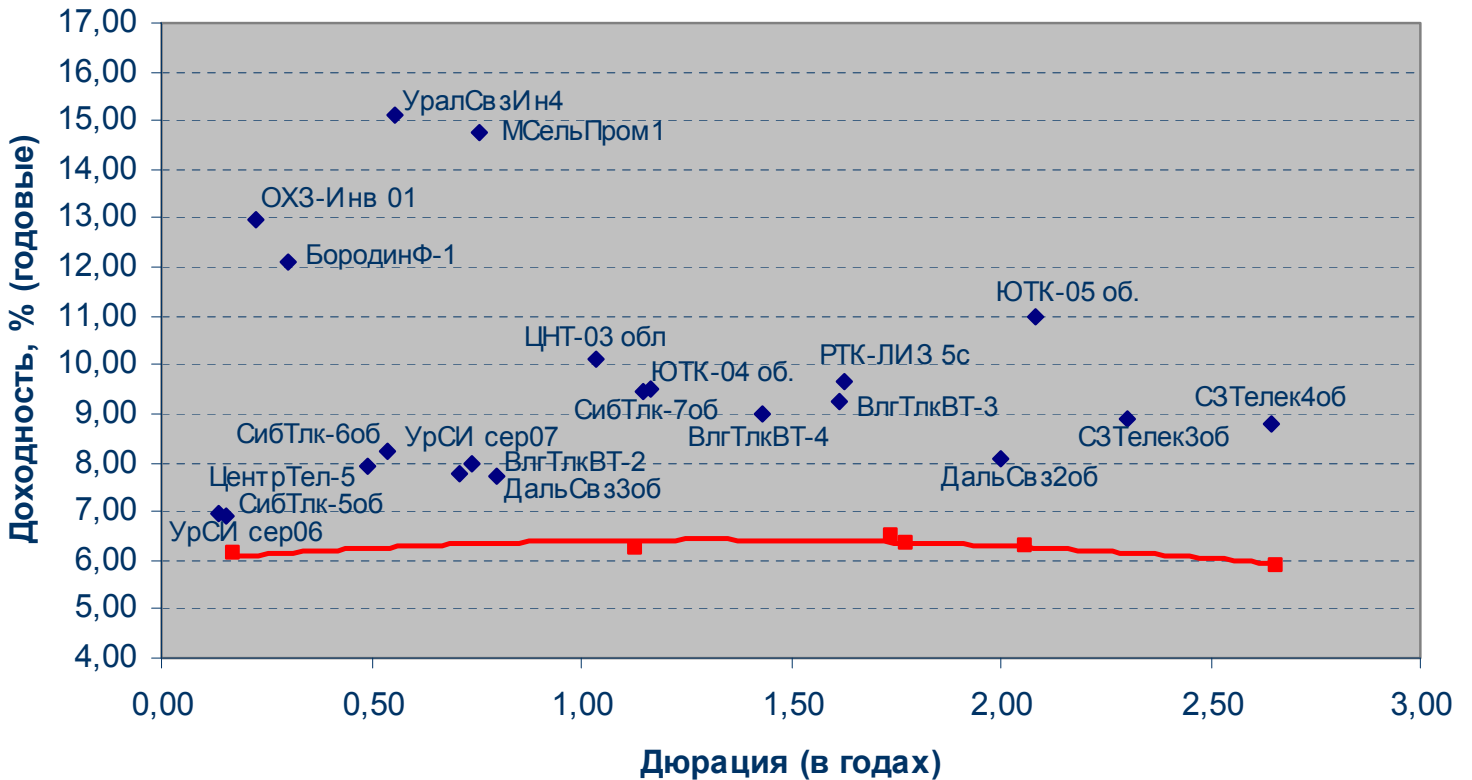
УК ГидроОГК, 01	29.06.2011	99,50	-0,50	98,91	99,50	8,44	80441	9
Уралзавод прецсплавов, 01	10.06.2010	97,99	0,30	97,60	97,99	21,30	1468400	2
УралСвязьИн, 07	13.03.2012	99,58	-0,30			9,02	40827800	1
Уралэлектромедь, 01	28.02.2012	98,50	2,07	92,00	98,50	9,30	985	1
УРСА Банк, 02	12.12.2008	97,30	-0,21			11,57	19460973	2
УРСА Банк, 03	04.06.2009	97,86	-0,19	97,85	98,10	11,82	5972325	3
УРСА Банк, 05	18.10.2011	92,00	0,55	91,70	92,00	13,30	24250183	13
УРСА Банк, 06	24.04.2008	99,83	0,08			9,01	9981500	2
УРСА Банк, 07	19.07.2012	93,38	0,14	92,75	93,39	12,86	7434034	4
Уфимское МПО, 02	17.12.2009	99,70	0,09	99,45	99,95	10,81	22701600	2
Фаэтон-Аэро-Финанс, 01	30.07.2009	100,00	0,50			13,93	1000	1
ФинансБизнесГрупп, 01	05.07.2010	100,00	0,00		100,00	10,24	19600000	1
ФК Еврокоммерц, 02	10.06.2010	98,30	-0,17	97,00	98,30	17,13	5018215	2
ФСК ЕЭС, 02	22.06.2010	100,85	0,15	100,70	100,85	7,98	36321539	9
ФСК ЕЭС, 03	12.12.2008	99,79	0,09	99,75	99,85	7,51	157668898	13
ФСК ЕЭС, 04	06.10.2011	98,95	-0,05	98,05	98,95	7,78	14845500	2
ФСК ЕЭС, 05	01.12.2009	99,15	-0,35	99,15	99,25	7,87	1987	2
ХайлендГолдФинанс, 01	02.04.2008	100,15	0,02	100,14	100,48	10,37	600900	1
Ханты-Мансийск СтройРесурс, 01	13.10.2010	99,00	0,00	99,00	99,80	14,47	13860	1
ХК Белый фрегат, 01	17.12.2009	99,89	-0,31			16,03	5025426	4
ХКФ Банк, 02	11.05.2010	97,15	-1,37	95,03	97,15	12,26	82977	5
ХКФ Банк, 03	16.09.2010	99,30	0,02			11,29	26330405	11
ХКФ Банк, 04	12.10.2011	99,49	-0,01	99,10	99,49	11,28	1987985	4
Холидей Финанс, 01	01.04.2010	98,99	0,24	98,85	99,00	13,47	12663319	7
ЦентрТелеком, 04	21.08.2009	106,00	0,00	106,30	106,50	9,47	6361073	2
ЦентрТелеком, 05	30.08.2011	100,00	0,25	99,80	100,00	8,25	4000000	1
ЭйрЮнион, 01	10.11.2009	93,70	-0,12	93,11	93,70	20,30	373945	7
ЭКСПОБАНК, 01	29.12.2009	100,15	-0,37	100,30	100,60	11,40	25037500	1
Электроника, 01	13.04.2008	99,99	0,04	99,37	99,99	11,92	499950	3
Энергомаш-Финанс, 01	22.11.2011	99,97	-0,48	99,65	100,01	11,78	2999100	1
ЮГК ТГК-8, 01	10.05.2012	99,55	0,05	99,55	99,70	8,57	99550	1
ЮНИАСТРУМ БАНК, 02	19.04.2010	99,50	0,01	99,00	99,50	12,09	2984760	3
ЮниКредит Банк, 02	11.02.2009	100,00	0,03			6,51	9500000	1
ЮНИМИЛК Финанс, 01	06.09.2011	98,35	0,15	95,70	98,35	11,28	19670	1
ЮТК, 03	10.10.2009	99,10	-0,15	97,25	99,30	9,19	991000	1
ЮТК, 04	09.12.2009	100,50	-0,52	100,25	100,50	9,90	62787476	9
ЮТэйр-Финанс, 03	14.12.2010	98,28	0,18	98,30	99,50	13,19	526638	10
Якутскэнерго, 02	08.03.2012	97,50	-1,01			11,57	8382400	2

Источник: QuoteTotal 2

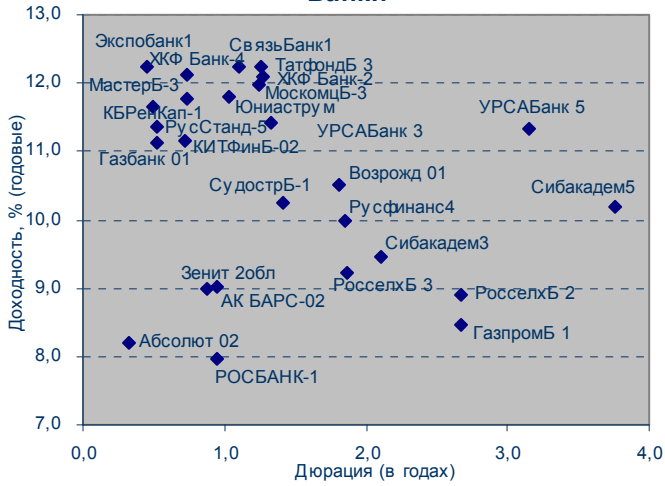
EMBI



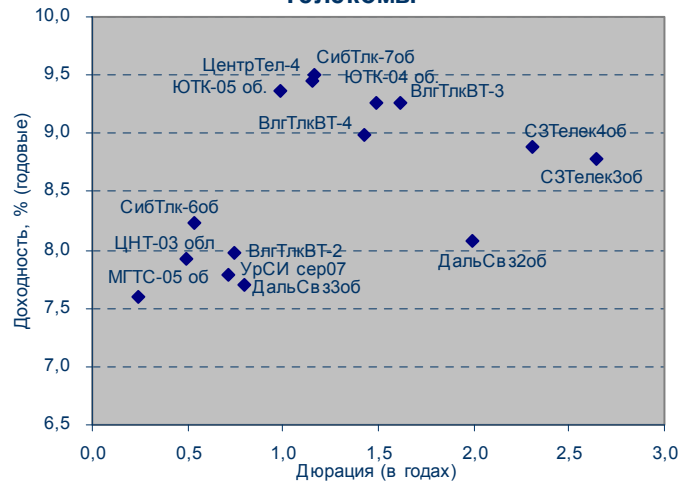
Кривая доходности корпоративных облигаций (организатор/андеррайтер Связь-Банк)



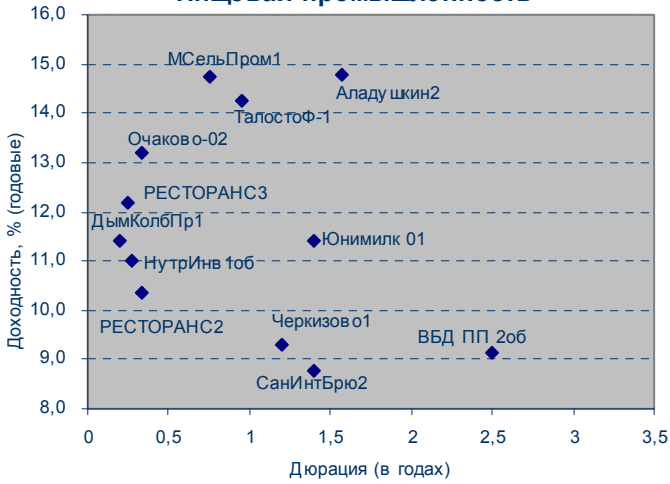
Банки



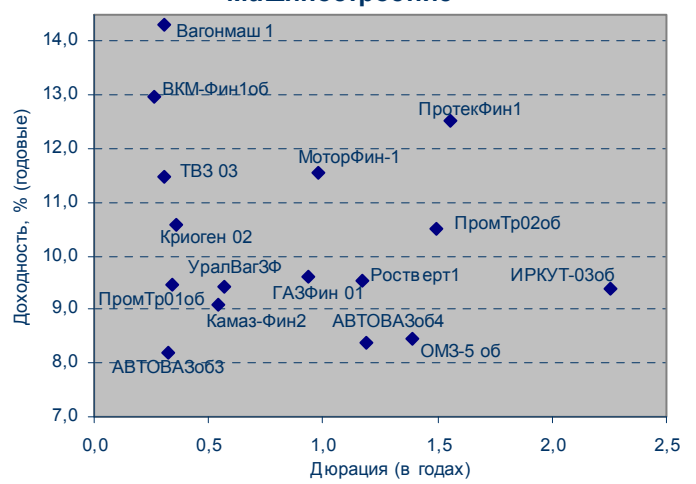
Телекомы



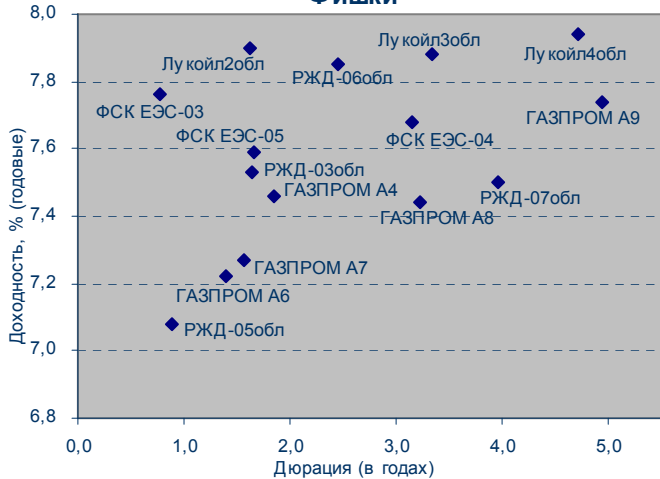
Пищевая промышленность



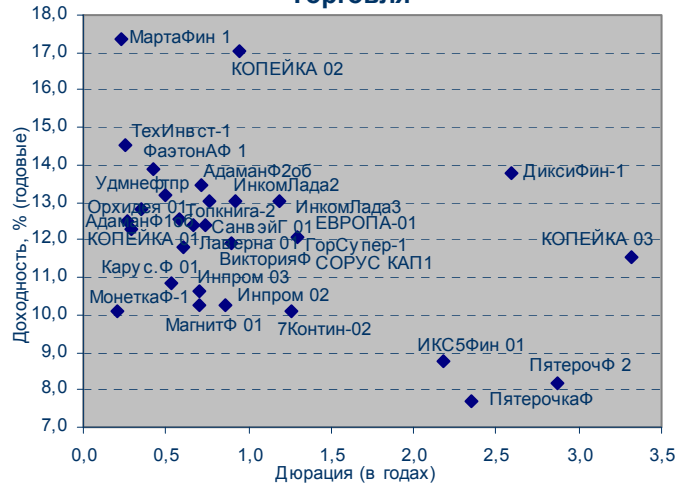
Машиностроение



Фишки

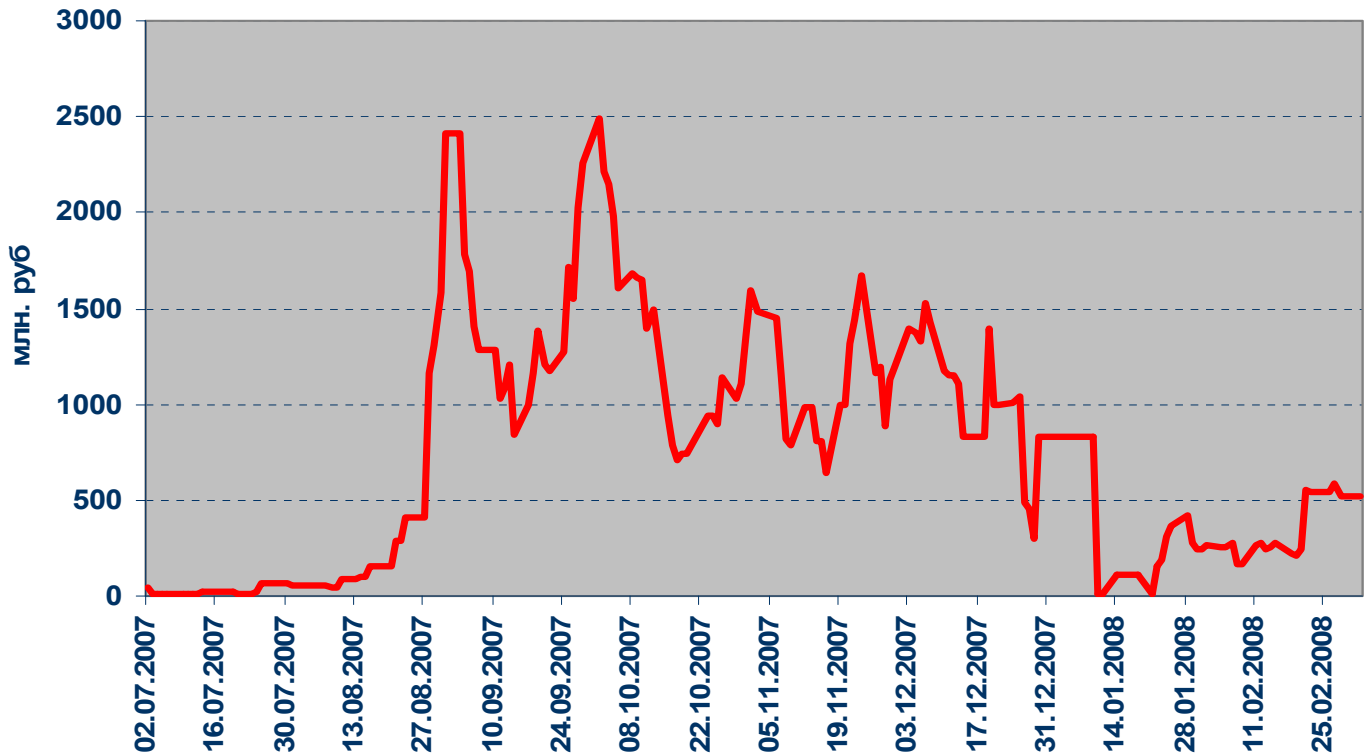


Торговля

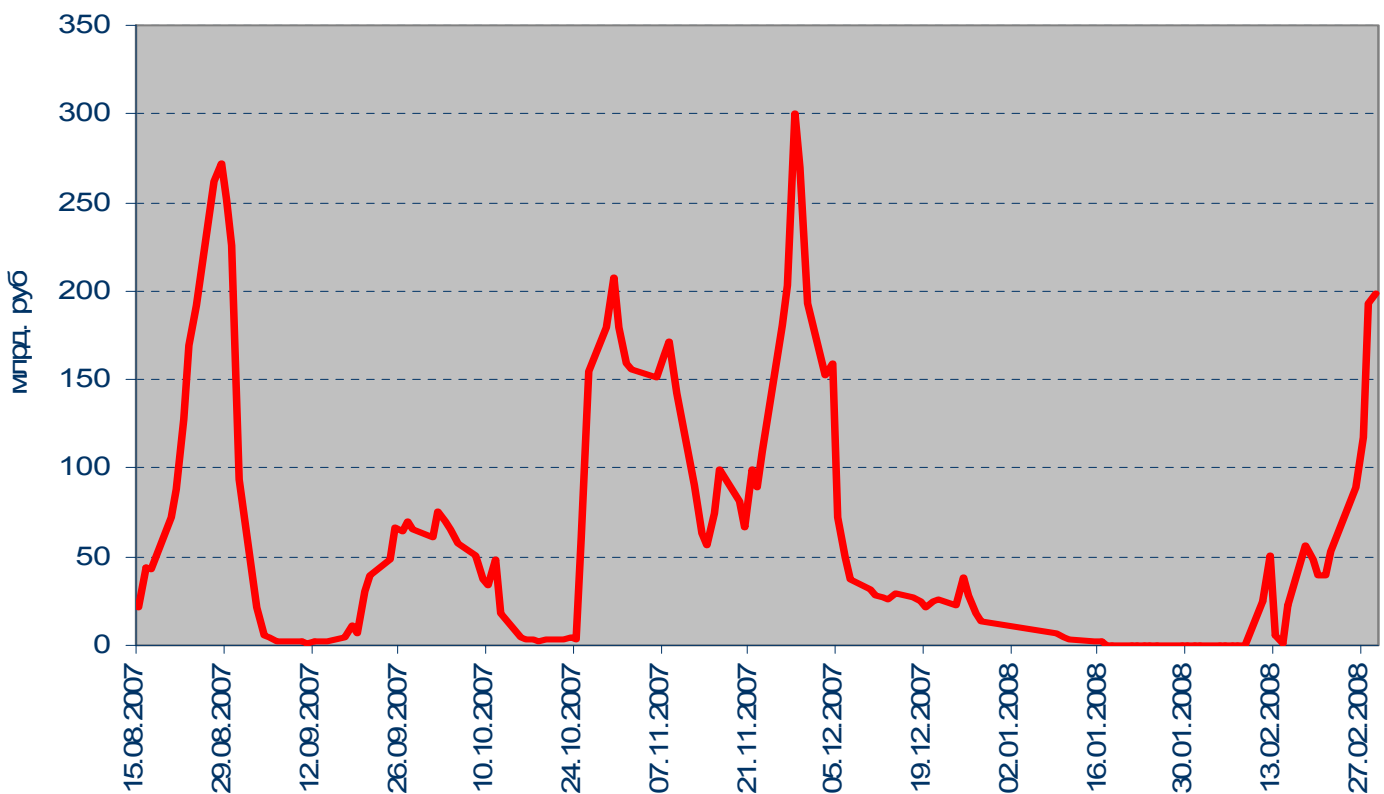


Денежный рынок

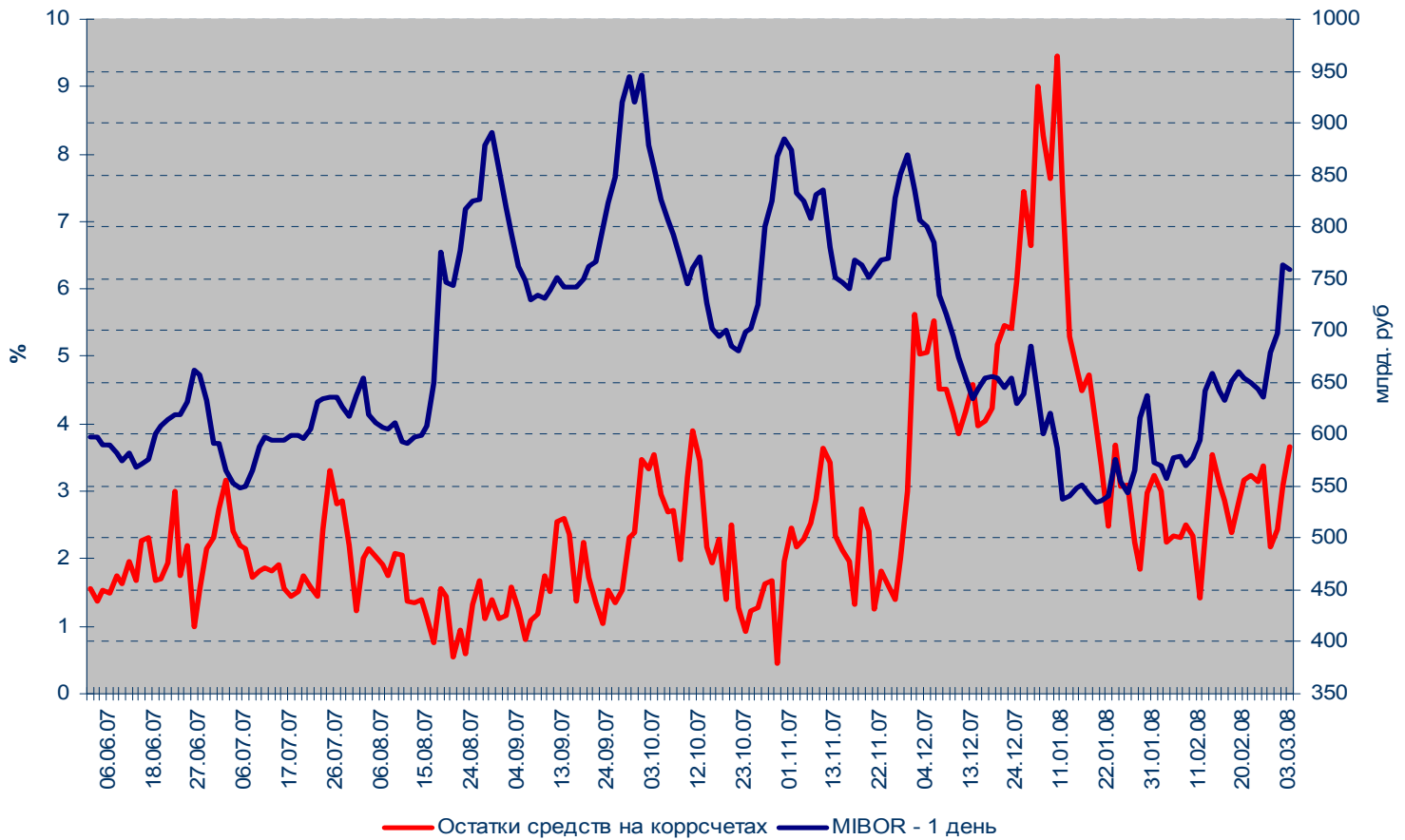
Задолженность кредитных организаций по ломбардным кредитам на начало операционного дня



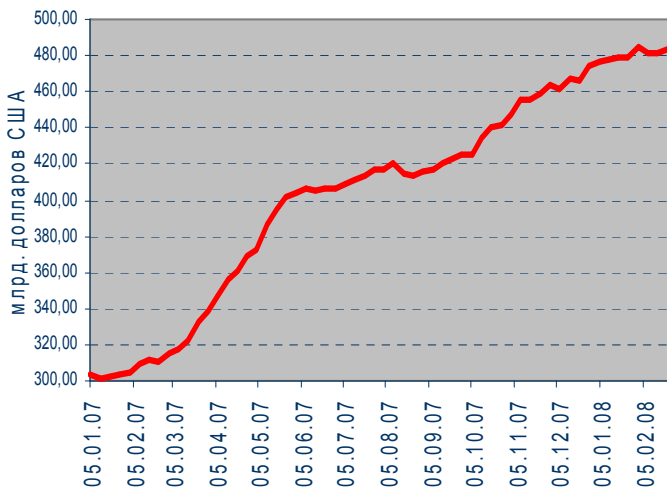
Итоги аукционов прямого РЕПО



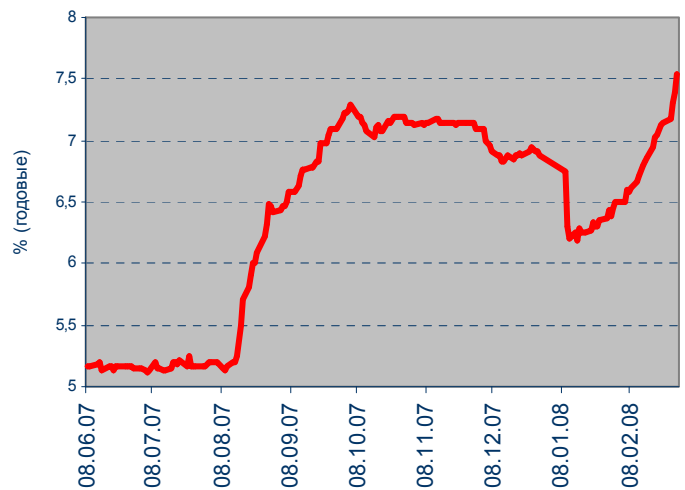
Остатки средств на коррсчетах банков (Россия) и MIBOR



Золото-валютные резервы РФ

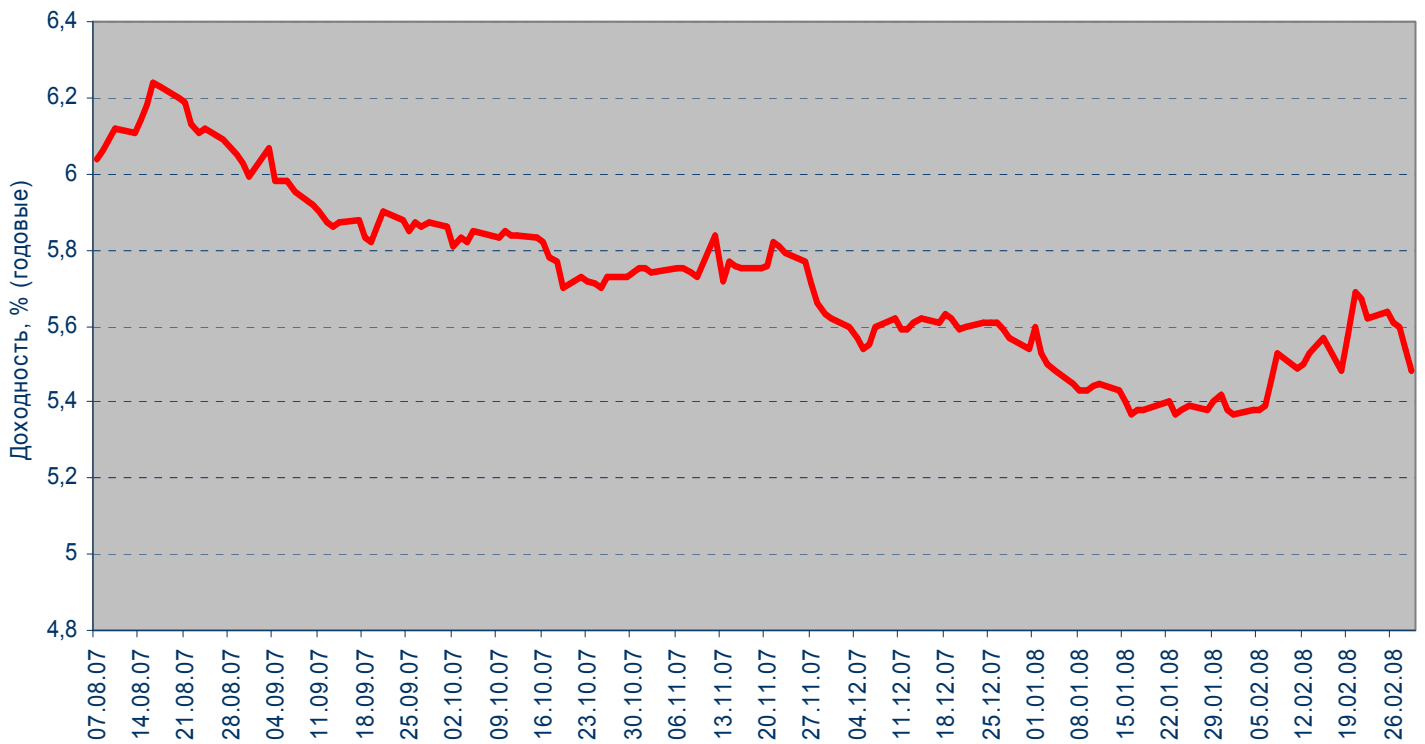


MOSPRIME 6M

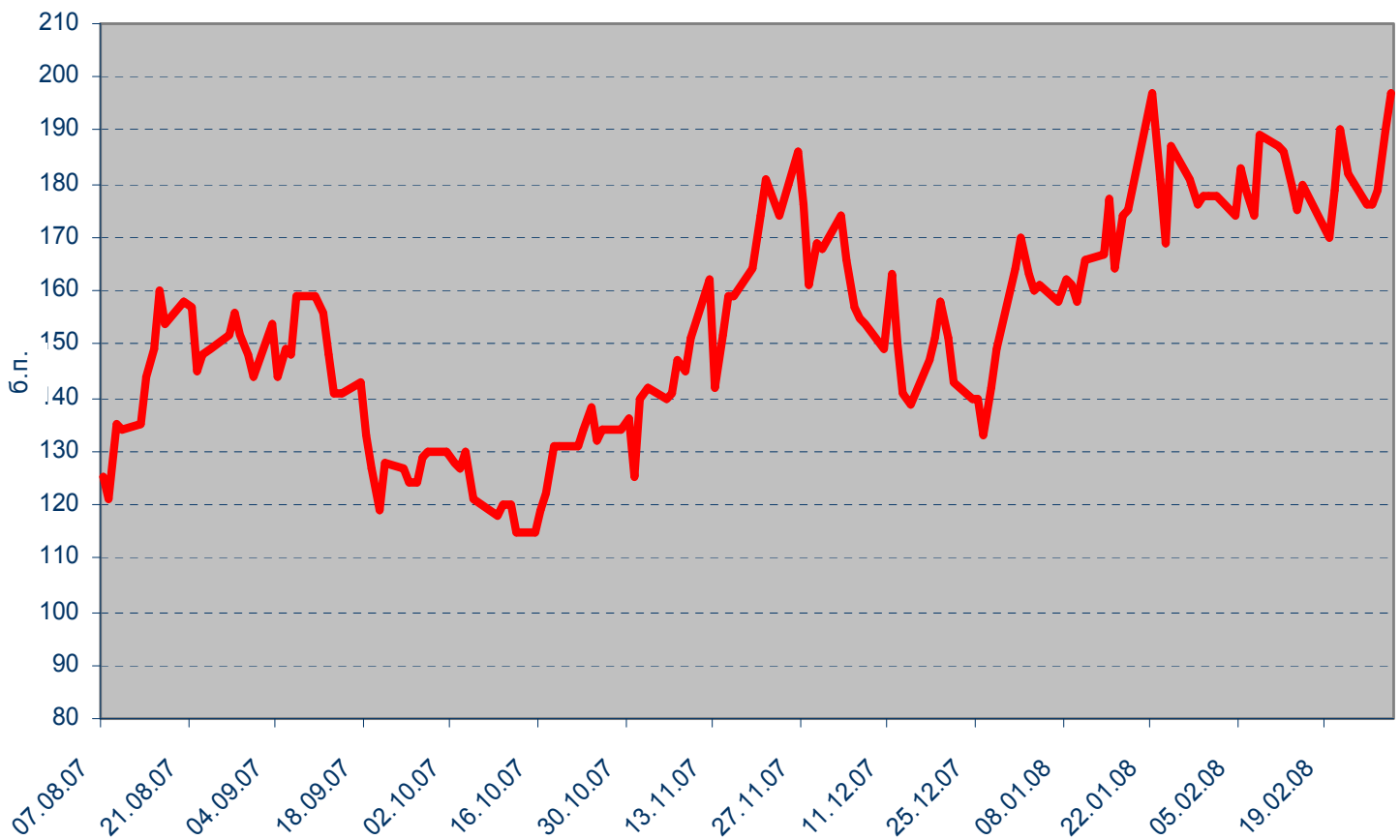


Рынок еврооблигаций

Динамика Россия, 2030



Спрэд Россия 30 и US Treasures 10



ВАЖНАЯ ИНФОРМАЦИЯ

Настоящий документ имеет исключительно информационное значение и не может рассматриваться как предложение или побуждение к покупке или продаже ценных бумаг, а также связанные с ними финансовые инструменты. Описания любой компании или компаний, и (или) их ценных бумаг, или рынков, или направлений развития, упомянутых в данном документе, не предполагают полноты их описания. Утверждения относительно прошлых результатов необязательно свидетельствуют о будущих результатах

Несмотря на то, что информация, изложенная в настоящем документе, была собрана из источников, которые АКБ «Связь-Банк» считает надежными, Банк не дает гарантий относительно их точности или полноты. При принятии инвестиционного решения инвесторам следует провести собственный анализ всех рисков, связанных с инвестированием в ценные бумаги. АКБ «Связь-Банк», его руководство, представители и сотрудники не несут ответственности за любой прямой или косвенный ущерб, наступивший в результате использования информации изложенной в настоящем документе.

АКБ «Связь-Банк» и связанные с ним стороны, должностные лица и (или) сотрудники Банка и (или) связанные с ними стороны могут владеть долями капитала компаний или выполнять услуги для одной или большего числа компаний, упомянутых в настоящем документе, и (или) намереваются приобрести такие доли капитала и (или) выполнять либо намереваться выполнять такие услуги в будущем (с учетом внутренних процедур Банка по избежанию конфликтов интересов). АКБ «Связь-Банк» и связанные с ним стороны могут действовать или уже действовали как дилеры с ценными бумагами или другими финансовыми инструментами, указанными в настоящем документе, или ценными бумагами, лежащими в основе таких финансовых инструментов или связанными с вышеуказанными ценными бумагами. Кроме того, АКБ «Связь-Банк» может иметь или уже имел взаимоотношения, или может предоставлять или уже предоставлял финансовые услуги упомянутым компаниям (включая инвестиционные банковские услуги, фондовый рынок и прочее). АКБ «Связь-Банк» может использовать информацию и выводы, представленные в настоящем документе, до его публикации.

Все выраженные оценки и мнения, представленные в настоящем документе, отражают исключительно личное мнение каждого аналитика, частично или полностью отвечающего за содержание данного документа

По вопросам проведения операций с ценными бумагами обращайтесь в отдел клиентского обслуживания: (495) 228-38-06

КОНТАКТНАЯ ИНФОРМАЦИЯ

ОАО АКБ «Связь-Банк»

125375, г. Москва, ул. Щепкина, д. 40, стр. 1

Тел.: +7(495) 228-36-42

E-mail: IB@sviaz-bank.ru

Internet: <http://www.sviaz-bank.ru/>

Руководство

Автухов Михаил 228-38-01

IB@sviaz-bank.ru

Бахшиян Шаген 228-36-42

IB@sviaz-bank.ru

Эмиссия долговых инструментов

Барков Дмитрий 228-36-42 (30-93)

emission@sviaz-bank.ru

Смакаев Роберт 228-36-42 (33-37)

emission@sviaz-bank.ru

Волгарев Виктор 228-36-42 (30-97)

emission@sviaz-bank.ru

Менлиаманова Мирана 228-36-42 (30-23)

emission@sviaz-bank.ru

Сухина Юлия 228-36-42 (30-24)

emission@sviaz-bank.ru

Кривоногова Юлия 228-36-42 (31-99)

emission@sviaz-bank.ru

Сумин Андрей 228-36-42 (31-07)

emission@sviaz-bank.ru

Продажи на финансовых рынках

Сумин Владимир 228-38-06 (30-32)

sales@sviaz-bank.ru

Очкин Алексей 228-38-06 (31-01)

sales@sviaz-bank.ru

Голубничий Денис 228-38-01 (30-48)

sales@sviaz-bank.ru

Дергачев Дмитрий 228-38-01 (30-48)

sales@sviaz-bank.ru

Бабаджанов Сухроб 228-38-01 (31-24)

broker@sviaz-bank.ru

Клиентское обслуживание

Хмелева Ольга 228-38-06 (30-77)

broker@sviaz-bank.ru

Виноградова Анна 228-38-06 (31-02)

broker@sviaz-bank.ru

Анализ финансовых рынков

Свиридов Станислав 228-38-01 (31-92)

research@sviaz-bank.ru

Бодрин Юрий 228-38-01 (31-06)

research@sviaz-bank.ru

Гребцов Максим 228-38-01 (31-88)

research@sviaz-bank.ru

Полутов Александр 228-38-01 (31-88)

research@sviaz-bank.ru

Кредитный анализ

Чердаков Евгений 228-36-42 (30-95)

CR@sviaz-bank.ru

Федоткова Елена 980-05-61 (31-05)

CR@sviaz-bank.ru

Тарасов Олег 980-05-61 (30-96)

CR@sviaz-bank.ru